


Technický list URSA GLASSWOOL



ES certifikát shody:
0672-CPR-0311



URSA DF 35

MW-EN-13162-T2-DS(70,-)-MU1-AFr5

URSA DF 35 je univerzální, difúzně otevřená tepelná izolace z minerální vlny na bázi skla. Je dodávána ve formě rolí.

Oblasti použití

- Šikmé střechy: izolace vhodná mezi, pod i nad krokve
- Vodorovné konstrukce: podkroví, trámové stropy a podhledy
- Svislé konstrukce: výplň stěn a panelů, dřevěné a ocelové rámové konstrukce, obvodové stěny a vnitřní příčky dřevostaveb
- Nízkoenergetické a pasivní domy, maximální možné využití pro dosažení hodnot energetického štítku kategorie A a B
- Tepelná, akustická a protipožární izolace

Technické vlastnosti izolace URSA DF 35

Parametr	Značka (CE kód)	Hodnota	Jednotka	Norma
Deklarovaná hodnota součinitele tepelné vodivosti (λ_p)	-	0,035	W/m·K	ČSN EN 13162
Třída reakce na oheň	A1	nehořlavá	-	ČSN EN 13501-1
Třída tolerance tloušťky	T2	-5 % nebo -5 mm ¹⁾ +15 % nebo +15 mm ²⁾	-	EN 823
Rozměrová stabilita při určité teplotě	DS(70,-)	≤ 1	%	EN 1604
Propustnost pro vodní páru (μ)	MU1	1	-	EN 12086
Odpor při proudění vzduchu	AFr5	≥ 5	kPa·s/m ²	EN 29053
Měrná tepelná kapacita	-	840	J/kg·K	ČSN 730540-3
Maximální teplota použití	-	200	°C	-
Bod tání	-	<1000	°C	-

1) rozhodující je větší číselná hodnota tolerance

2) rozhodující je menší číselná hodnota tolerance

Rozměry izolace URSA DF 35

Tloušťka (mm)	Šířka (mm)	Délka (mm)	Obsah balení (m ²)	Balení/paleta (ks)	m ² /paleta
60*	1 200	10 800	12,96	18	233,28
80*	1 200	4 050 x 2	9,72	18	174,96
100*	1 200	6 500	7,80	18	140,40
120*	1 200	5 400	6,48	18	116,64
140*	1 200	4 600	5,52	18	99,36
160*	1 200	4 000	4,80	18	86,40
180*	1 200	3 600	4,32	18	77,76
200*	1 200	3 200	3,84	18	69,12

* Po dohodě.




Izolace z minerální vlny na bázi skla URSA GLASSWOOL vykazuje vysokou známku kvality RAL. Svědčí to o její zdravotní nezávadnosti. Lze ji používat pro všechny druhy staveb. Uvedené technické informace odpovídají současnému stavu používaných technologií, všeobecných znalostí a stavebních zkušeností. Popsané příklady použití nemohou zohledňovat veškeré situace, které mohou nastat v jednotlivých konkrétních případech a jsou proto bez záruky.

URSA CZ, s. r. o.,
Pražská 16/810
102 21 Praha 10
tel.: 281 017 376, 281 017 374
e-mail: tech.poradce.cz@etxgroup.com, www.ursa.cz

URSA CZ s.r.o. si vyhrazuje právo provádět technické změny a technologie výrobků bez předchozího upozornění. URSA CZ s.r.o. nenese odpovědnost za tiskové chyby. Současný technický list nahrazuje všechny předchozí verze a je platný až do odvolání nebo vydání nového. Obrázky jsou pouze ilustrativní, barevnost nemusí odpovídat skutečnosti.



Aplikace minerální izolace URSA DF 35 do šikmých střech



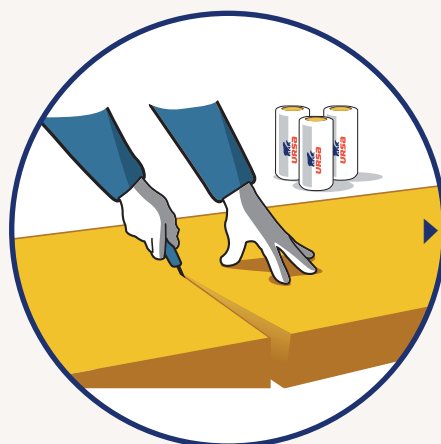
Role minerální izolace URSA DF 35 si připravíme k aplikačnímu místu. Roli položíme na vodorovnou a dostatečně velkou plochu (dle návinnu role). V místě ukončení návinnu role nařizeme fólii v celé její délce a necháme roli, aby se sama rozvinula. Poté ji necháme 5 minut volně ležet v prostoru.



Po 5 minutách minerální izolaci URSA DF 35 natřese, tak izolace dosáhne své nominální tloušťky a je připravena k aplikaci.



Změříme si šířku rozteče krokví. Pro zajištění lepší fixace minerální izolace URSA DF 35 mezi krokveři přidáme k naměřenému rozměru ještě 2 cm.



Odřízneme naměřenou část minerální izolace URSA DF 35. Řez provádíme podél přitlačné lišty (část OSB desky, kovový profil apod.) speciálním nožem URSA určeným k řezání izolace.



Aplikace minerální izolace URSA DF 35 mezi krokve.
Izolaci mezi krokve postupně vkládáme lehkým vtlačáním po obou stranách její výšky, až zaplníme celé krokrové pole. K zajištění izolace v krokrovém poli při aplikaci použijte fixační prvky např. drátkování.



Aplikace minerální izolace URSA DF 35 do příčného kovového roštu upevněného na krokve, jako druhá tepelně izolační vrstva. Izolaci vkládáme lehkým vtlačáním po celé délce roštu. Dbejte stejných zásad jako v předešlém aplikačním kroku.